

BØRNELÆGE ALLERGIKLINIK

Birgitte Frederiksen Videbæk
Parkvej 46D, 4700 Næstved.
Tlf. 55 73 10 66 man-tors 8-12
Email: Via Patientportalen på
www.børnelæge-næstved.dk



BØRNELÆGE ALLERGIKLINIK

Birgitte Frederiksen Videbæk
Parkvej 46D, 4700 Næstved.
Tlf. 55 73 10 66 man-tors 8-12
Email: Via Patientportalen på
www.børnelæge-næstved.dk



**Har du yderligere spørgsmål, er du velkommen
til at henvende dig på:**

Tlf. 55 73 10 66

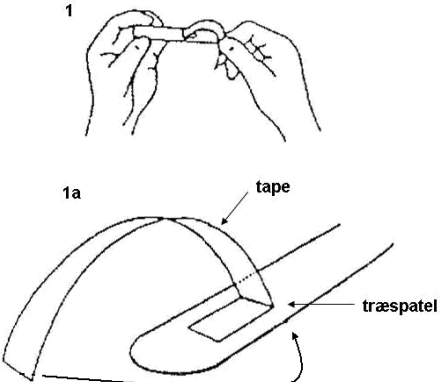

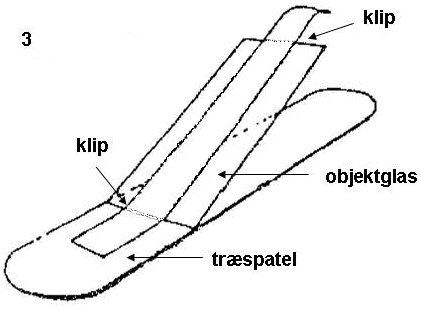
**Forældrevejledning om analaftryk
(børneormeæg)**

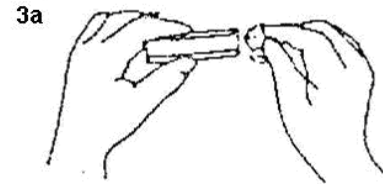
Svarafgivelse er aftalt til:

Formål: undersøge om barnet har børneorm

Prøven skal tages fra om morgenen, før barnet vaskes.

Fordi ormene i løbet af natten bevæger sig ned i endetarmen og lægger æggene. Om morgenen kan æggene "fanges" af tapen ved endetarmsåbningen.

 <p>1</p> <p>1a</p> <p>tape</p> <p>træspatel</p>	<p>Sæt et stykke klar gennemsigtig tape fast på træspatlen, så den klæbende side vender ud ad</p>
 <p>2</p>	<p>Tag prøven ved at berøre endetarmsåbningen med den klæbende side af tapen</p>
 <p>3</p> <p>klip</p> <p>klip</p> <p>objektglas</p> <p>træspatel</p>	<p>Sæt tapestykket på objektglasset, således den del der har været i berøring med endetarmsåbningen befinder sig midt på objektglasset.</p> <p>Klip tapen af i enderne. Så der kun er tape på den ene side af objektglasset.</p>

	<p>Det er VIGTIGT at tapen <u>IKKE</u> foldes ned om objektglassets ender!</p> <p>Tryk tapen fast på objektglasset.</p>
 <p>3a</p>	<p>Tag et af de selvklæbende numre fra den udfyldte følgeseddel og sæt det på objektglasset.</p> <p>HUSK selv at skrive dato på følgesedlen.</p>
	<p>Anbring objektglasset i forsendelsesetuiet.</p> <p>Prøverne opbevares ved stuetemperatur og sendes sammen med følgesedlen i den medfølgende kuvert.</p> <p>Prøven sendes som almindelig post HUSK AT SÆTTE PORTO PÅ!</p>

Svar på undersøgelsen får I efter aftale med lægen